

THE FRESHNESS OF  
CONTEMPORARY



## HERITAGE

Chelini da sempre propone e aspira all'unione di diversi stili, oggi si presenta con una collezione contemporanea frutto della sua continua crescita stilistica: Chelini Firenze. La proposta rispecchia pienamente le richieste di un mercato globale sempre in cambiamento, caratterizzata dal touch tipico dell'azienda. Molteplici ispirazioni diventano il punto di partenza di una perfetta evoluzione e sintesi della storia dell'azienda e si traducono in creazioni moderne dall'anima classica e eterna.

Un nuovo percorso nella ricercatezza, nella passione creativa e nella continua attenzione ai dettagli che conferma Chelini una delle ambasciatrici più stimate nel mondo dell'alto artigianato italiano.

*Chelini always offers and aspires to the union of different styles. Today it presents a contemporary collection as a result of its continuous stylistic growth: Chelini Firenze. The proposal fully reflects the demands of an ever-changing global market, but it is still characterized by the company's typical touch. The starting point for a perfect evolution and synthesis of the company's history are various inspirations, which turn into modern creations with a classic and eternal soul. A new path through refinement, creative passion and constant attention to detail, confirming Chelini as one of the most respected ambassadors of high Italian craftsmanship in the world.*

## INDICE

### INDEX

• 5 •  
DINING

• 33 •  
LIVING

• 127 •  
NIGHT

• 143 •  
LIGHTING  
&  
ACCESSORIES



D I N I N G

Tavolo / Table  
**Lario**  
W250 D120 H76

Base in metallo e marmo Black Sahara con piano legno  
*Metal base with black Sahara marble - wooden top*

Design by **Alpestudio**





Tavolo / Table  
**Cube**  
W240 D120 H76

Versione con top in marmo marquinia  
*Marquinia marble top version*

Design by **Filippo Montaina**



Sedia/Chair  
**Irene**  
W45 D44 H93

Design by **Chelini**



Tavolo / Table  
**Cone**  
Ø140 H74

Design by **Chelini**









•  
Sedia/Chair  
**Inga**  
W56 D59 H84

•  
Design by **Chelini**



Sedia capotavola / Armchair

**lpa**

W59 D58 H87

Design by **Chelini**

Sospensione a barra / Bar suspension  
**Flat**

Sedie pranzo / Dining chairs  
**lpa**

Tavolo pranzo / Dining table  
**Cube**





Sedie pranzo / Dining chairs

**Ipa**

W53 D58 H87

Tavolo pranzo / Dining table

**Cube**

W240 D120 H76 (table)

W30 D60 H72 (base)

Versione con top in legno e ottone  
Version with wooden top with brass profile  
Design by **Chelini**





Tavolo pranzo ovale / Oval dining table  
**Roy Oval**  
W205 D125 H75

Design by **Filippo Montaina**



- Sedia/Chair  
**Inga**
- Tavolo pranzo ovale / Oval dining table  
**Roy Oval**
- Specchiera / Mirror  
**Internal**



•  
Sedia / Chair  
**Ines**  
W47 D52 H97

•  
Design by **Chelini**

•  
Poltroncina / Armchair  
**Ada**  
W56 D56 H77

•  
Design by **Chelini**





Sedia / Chair  
**Amber**  
W48 D48 H85

Design by **Chelini**







LIVING



Divano / Sofa  
**Paris Capitoné**  
W223 D92 H82

Design by **Chelini**



•  
Divano / Sofa  
**Paris**  
W220 D90 H65

•  
Design by **Chelini**





•  
Dormeuse / Chaise Longue  
**Paris**  
W170 D90 H65

•  
Design by **Chelini**



Poltrona / Armchair  
**Paris**  
W107 D90 H65



Pouf / Ottoman  
**Paris**  
W75 D75 H40

Design by **Chelini**



Divano e pouf XL / Sofa and ottoman XL

**Paris Extra**

W100 D105 H65 (Paris extra)

W100 D100 H45 (PoufXL)

Design by **Chelini**

Nuove poltrone angolari e pouf: le poltrone angolari possono essere affiancate per formare un divano, o rimanere elemento singolo comodo e importante, con nuovi cuscini. I pouf possono essere utilizzati per trasformarle in grandi dormeuse o, quando affiancate, per creare un importante divano con seduta extra-large. Vengono presentate con piping tono su tono.

*New corner armchairs and ottoman xl: the corner armchairs can be placed side by side to form a sofa, or remain a comfortable and important single element, with new cushions. The ottomans can be used to transform them into a large dormeuse or, when joined, to create an important sofa with extra-large seat. They are presented with tone-on-tone piping.*





•  
Poltrona angolare / Corner armchair  
**Paris Extra**  
W105 D100 H68

•  
Design by **Chelini**



•  
Pouf XL / Ottoman XL  
**Paris Extra**  
W100 D100 H45

•  
Design by **Chelini**



•  
Poltrona / Armchair

**Paris**

W107 D90 H65

•  
Design by **Chelini**







•  
Divano / Sofa  
**Yvan**

•  
Specchiere / Mirrors  
**Soul Mate**

•  
Piantana / Floor lamp  
**Rooky**

•  
Applique a barra / Bar wall lamps  
**Flat**

•  
Tavolini / Coffee tables  
**Edgar**



•  
Divano / Sofa  
**Yvan**  
W220 D90 H75

•  
Design by **Chelini**






•  
Divano / Sofa  
**Yvan**  
W220 D90 H75

•  
Poltrona /  
Armchair  
**Yvan**  
W106 D90 H75

•  
Design by **Chelini**







•  
Poltrona / Armchair

**Yvan**

W106 D90 H75


•  
Design by **Chelini**





•  
Pouf / Ottoman  
**Yvan**  
W80 D60 H43


•  
Design by **Chelini**





Libreria / Bookcase  
**Ludo**  
W84 D50 H255

Design by **Filippo Montaina**









Libreria / Bookcase  
**Ludo**  
W84 D50 H255

Design by **Filippo Montaina**



Il divano componibile Philip in abbinamento al pouf della stessa linea ricreano un angolo living perfetto. Lo specchio Gate posto in alto e i due tavolini Edgar sono espressione di equilibrio in un ambiente dalla luce soffusa emanata dalla lampada Rooky.

*Philip sectional sofa in combination with the pouf of the same collection creates a perfect living corner. The Gate mirror at the top and the two Edgar tables are an expression of equilibrium in a setting with soft light coming from the Rooky lamp.*





•  
Divano / Sofa  
**Pac**  
W270 D100 H82

•  
Piantana / Floor lamp  
**Rooky**

•  
Poltrona / Armchair  
**Luca**

•  
Applique / Wall lamp  
**Leaf**

•  
Pouf / Pouf  
**Ground**

•  
Tavolino / Coffee table  
**Roy**





Dormeuse / Chaise Longue  
**Philip**  
W172 D100 H82

Design by **Filippo Montaina**



Pouf / Pouf  
**Philip**  
W100 D100 H53

Design by **Filippo Montaina**



•  
Pouf / Pouf  
**Ground**  
Ø90 H40

•  
Design by **Chelini**

Pouf basso e rotondo (diametro 90 cm) con base circolare in legno tinta noce scuro e struttura interamente imbottita. Utilizzabile come seduta o come superficie di appoggio.

*Round pouf (diameter 90 cm) with circular base in dark walnut wood and completely padded structure. It can be used as seat or as a support surface.*



•  
Pouf / Pouf  
**Spot**  
W60 D48 H40

•  
Design by **Chelini**

Pouf ovale con base ovale in legno tinta noce scuro e struttura interamente imbottita. Utilizzabile come piano di appoggio lato divano o comoda seduta extra.

*Oval pouf with oval base in dark walnut wood and completely padded structure. It can be used as a support surface at the side of a sofa or as comfortable extra seat.*





•  
Dormeuse / Chaise Longue  
**Philip**  
W180 D100 H78  
•

Design by **Filippo Montaina**

Viene presentato nella soluzione con due dormeuse affiancate e nuovi piedi in ottone satinato. Questa versione crea un unico divano della lunghezza di 360 cm.

Design: Filippo Montaina

*It is presented with two chaise longue next to each other and new legs in satin brass. This version creates a single sofa with a length of 360 cm.*

*Design: Filippo Montaina*







•  
Poltroncina / Armchair

**Luca**

W66 D75 H81

•  
Design by **Chelini**



Poltroncina / Armchair  
**Luca**  
W66 D75 H81







Poltroncina / Cocktail Chair

**Mimosa**

W64 D64 H80

Design by **Chelini**

•  
Poltroncina / Cocktail Chair

**Mimosa**

W64 D64 H80

•  
Tavolino / coffee table

**Roy**

Ø 80 H36

•  
Design by **Filippo Montaina**





La poltrona Dormeuse Philip crea uno splendido spazio di relax. Al suo fianco la geometrica poltroncina Little Inga in pelle rossa e nera. Uno scenario assolutamente conviviale è dato dalla presenza dei tavolini Edgar.

*Philip chaise longue creates a wonderful place to relax. At its side the geometric Little Inga small chair in red and black leather. An absolutely friendly scenario is given by the presence of Edgar tables.*





Sedia/Chair  
**Little Inga**  
W56 D59 H68

Design by **Chelini**





Sedia/Chair  
**Little Inga**  
W56 D59 H68



•  
Poltroncina / Armchair

**Giulia**

W72 D72 H88

•  
Design by **Chelini**





•  
Poltrona / Armchair

**Stout**

W63 D84 H91

•  
Design by **Chelini**





Poltrona / Armchair  
**Tata**  
W100 D100 H85

Design by **Chelini**





Tavolino / Coffee Table

**Yvan**

W140 D90 H32

Design by **Chelini**



Tavolino / Coffee Table

**Edgar**

Ø70 H47

Ø100 H34

Design by **Chelini**







•  
Tavolino / Coffee table  
**Roy**  
Ø80 H36

•  
Design by **Filippo Montaina**





•  
Tavolo / Table  
**Yuri**  
Ø87 H42

•  
Design by **Chelini**



•  
Colonna / Column  
**Cube Low**  
W40 D40 H60

•  
Design by **Filippo Montaina**



•  
Colonna / Column  
**Cube High**  
W32 D32 H101

•  
Design by **Filippo Montaina**



Comodino / Bedside Table

**Cube**

W40 D40 H61

Design by **Filippo Montaina**



•  
Armadio / Wardrobe  
**Bizet**  
W142 D50 H197  
•



•  
Mobile Porta TV / TV Stand  
**Scat**  
W142 D50 H40  
•

Design by **Filippo Montaina**



•  
Mobile Bar / Drinks Cabinet  
**Matisse**  
W142 D50 H176


•  
Design by **Filippo Montaina**





Un angolo di casa arredato dal mobile Minou e illuminato dalla piantana  
Cone trasmette sensazioni dal gusto classico-contemporaneo.

*A house corner furnished with Minou sideboard and Cone floor lamp  
infuses fascinating classic-contemporary feelings.*



Credenza / Sideboard  
**Minou**  
W230 D50 H103



N I G H T



•  
Letto / Bed  
**Romeo**  
Headbord: W180 H167  
Tatami: W220 D210 H40  
•  
Design by **Chelini**



•  
Letto / Bed  
**Paris**  
W160 D238 H100

•  
Design by **Chelini**

•  
Applique / Wall lamp  
**Tube**

•  
Lampada / table lamp  
**Line high**





•  
Letto / Bed  
**Paris**

•  
Design by **Chelini**



•  
Letto / Bed  
**Reginald**  
Headbord: W180 H160  
Tatami: W180 D204 H34

•  
Design by **Chelini**



Il letto Reginald è il protagonista di una camera da letto unica e accogliente. Al suo fianco trovano spazio le linee definite del comodino Cube illuminato dalla tenue luce dell'applicque Cone. Il tocco di classe è il design della poltroncina Mimosa Cocktail Chair.

*Reginald bed is the protagonist of a unique and cozy bedroom. At its side the defined lines of the Cube bedside find place, illuminated by the soft light of the Cone wall light. A classy touch is given by the design of the Mimosa Cocktail Chair.*





•  
Letto / Bed  
**Atlas**  
Headbord: W300 D222 H127  
Tatami: W200 D222 H35

•  
Design by **Artefatto**



Base letto Atlas dalla leggera struttura in legno con piedi e testata extra-large di 3m rivestita da nuovo tessuto Loro Piana Interior con motivo geometrico bianco su grigio.

Design: Artefatto design studio, Londra

*Atlas bed base with a light legged wooden structure and extra-large headboard ( 3m ) covered with a new Loro Piana Interior fabric with white geometric pattern on grey.*

*Design: Artefatto design studio, Londra*





LIGHTING  
&  
ACCESSORIES





•  
Lampadario / Chandelier  
**Tube**  
Ø70 H85

•  
Design by **Filippo Montaina**



•  
Piantana / Floor Lamp  
**Tube**  
Ø30 H180

•  
Design by **Filippo Montaina**



•  
Applique / Wall Lamp

**Tube**

W10 D14 H42

•  
Design by **Filippo Montaina**





Lampadario / Chandelier  
**Korn 8**  
Ø78 H63

Design by **Chelini**



Lampadario / Chandelier  
**Korn 12**  
Ø78 H90

Design by **Chelini**



•  
Applique / Wall lamp

**Korn**

W10 D20 H26

•  
Design by **Chelini**



Lantern / Lantern  
**Cassandra**  
Ø64 H100

Design by **Chelini**



Lampadario / Chandelier

**Cone**

Ø80 H144

Design by **Chelini**



Piantana / Floor Lamp  
**Cone**  
Ø37 H178

Design by **Chelini**

Applique / Wall Lamp  
**Cone**  
Ø14 H60

Design by **Chelini**



Il tavolo Cone dalle forme tonde crea un'atmosfera intima e piacevole. Il lampadario, della stessa linea, scende esattamente al centro del tavolo per un'illuminazione omogenea e ben distribuita. Le sedie Inga arricchiscono l'ambiente.

*Cone round table creates an intimate and pleasant atmosphere. The chandelier, in the same design, falls exactly in the middle of the table to create an homogeneous and well distributed lighting. The Inga chairs enrich the ambient.*





Lampada / Table Lamp  
**Line Low**  
W45 D45 H60

Design by **Filippo Montaina**



Lampada / Table Lamp  
**Line High**  
W30 D30 H76

Design by **Filippo Montaina**



Piantana / Floor Lamp

**Rooky**

Ø40 H168

Design by **Filippo Montaina**



Sospensione a barra / Bar suspension

**Flat chandelier**

L120 D7 H33

Design by **Chelini**



•  
Applique a barra / Bar wall lamp

**Flat**

W7 D6 H100

•  
Design by **Chelini**

•  
Applique a foglia / Wall lamp

**Leaf**

W20 D12 H96

•  
Design by **Chelini**

Foglia tagliata da una lastra di ottone e poi satinata. La lunghezza di 1 metro la rende un importante oggetto decorativo in grado di arredare un'intera parete.

Design: Ufficio Stile Chelini

*Leaf cut from a sheet of brass and then glazed. The length of 1 meter makes it an important decorative object able to furnish an entire wall.*

*Design: Chelini Style Division*






•  
Applique a foglia / Wall lamp  
**Leaf**  
W20 D12 H96

•  
Design by **Chelini**



•  
Applique a foglia / Wall lamp  
**Leaf**  
W20 D12 H96  
•  
Design by **Chelini**



•  
Specchiera/Mirror  
**Soul Mate**  
W62 H97

•  
Design by **Danya May**





Specchiera / Mirror  
**Passage**  
W27 H150  
W60 H150  
W35 H150

Design by **Danya May**



Applique / Wall lamp  
**Perla**  
W35 D14 H35

Design by **Danya May**



•  
Specchiera / Mirror  
**Internal**  
W70 D10 H705

•  
Design by **Danya May**



Specchio / Mirror  
**Gate**  
Ø160





Portacandele / Candle Holder  
**Roy**  
W22,5 D22,5 H8

Design by **Filippo Montaina**



481 Nero uniforme lucido



451 Nero Uniforme



406 Nero A.



486 Ottone satinato



485 Ottone lucido



Argento Chelini Firenze



484 Blu Piombo



425 Tinto Noce Scuro



483 caffè'



Oro Chelini Firenze



Bronzo Chelini Firenze



482 Bianco uniforme lucido



169 Argento chiaro



479 Rame



480 Oro lucido



Chelini Firenze srl

T. +39 055 756031  
F. +39 055 7350117  
E. [chelini@chelini.it](mailto:chelini@chelini.it)  
[www.chelini.it](http://www.chelini.it)

Credits:

Coordinamento fotografico / Art Direction: Filippo Montaina  
Postproduzione e progetto grafico: Santi&Santi

Le tecniche di stampa non consentono una perfetta riproduzione delle tonalità di colore, che vanno pertanto considerate come puramente indicative. Anche le descrizioni presentate si intendono fornite a titolo indicativo. Chelini srl si riserva pertanto di apportare, in qualsiasi momento e senza preavviso, quelle modifiche che ritenesse utili per qualsiasi esigenza di carattere produttivo e commerciale. Tutte le dimensioni dei prodotti Chelini srl sono espresse in centimetri e la loro realizzazione è protetta da copyright.  
© July 2019

Printing does not allow any perfect color reproduction, therefore colors in this catalogue are not binding. Pictures and descriptions are not binding as well. Chelini srl reserves the right to introduce any possible necessary production or marketing change at any time without any previous notice. Every size of the Chelini srl products is expressed in centimeters and their realization is under copyright.  
© July 2019

